

ROMA

16-17 febbraio 2018 | 27-28 aprile 2018 | 08-09 giugno 2018

Venerdì: 09:00 - 18:00 | Sabato: 09:00 - 16:00

**50
ECM**



CORSO TEORICO PRATICO
**APPROCCIO GNATOLOGICO
NELLE RIABILITAZIONI ESTETICO-
FUNZIONALI COMPLESSE**

Relatore Dott. Nazzareno Bassetti



CORSO TEORICO PRATICO

APPROCCIO GNATOLOGICO NELLE RIABILITAZIONI ESTETICO-FUNZIONALI COMPLESSE

Scopo del corso è quello di trasmettere nozioni teorico-pratiche per effettuare la diagnosi ed impostare il successivo piano di trattamento iniziale su pazienti disfunzionali e non, sulla base dei concetti della Scuola di Vienna del Prof. Slavicek.



CORSI DI ODONTOIATRIA • MANAGEMENT
DELLO STUDIO • LIVE SURGERY

PRENOTA ORA

Per Informazioni:

800.592.432 (Lun/Ven, 8:30 - 19:00)
info@corsiodontoiatriaecm.it



IL RELATORE DEL CORSO



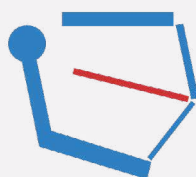
Dott. Nazzareno Bassetti CDT, DDS, MSc
(Relatore)

CURRICULUM VITAE:

- Diploma di Odontotecnico nel 1982 Laureato in Odontoiatria e Protesi Dentaria nel 1988 con il massimo dei voti presso l'Università La Sapienza di Roma.
- Corsi di formazione nelle varie branche dell'odontoiatria.
- Postgraduate university course sulle Funzioni e Disfunzioni dell'Organo Masticatorio con il Prof. Rudolf Slavicek 2000.
- Postgraduate university course sulla Terapia delle Disfunzioni dell'Organo Masticatorio con il Prof R. Slavicek S. Sato e Noshir R.Mehta 2002.
- Master MSc alla Donau University di Krems (Austria) sulla Terapia delle Disfunzioni dell'Organo Masticatorio con il Prof .R Slavicek S. Sato e Noshir R.Mehta 2002.
- Corso Master alla Donau University Krems (Austria) sulla Terapia Ortodontica nei Pazienti Disfunzionali con il Prof S. Sato.
- Titolo di Esperto Accademico in Ortodonzia conseguito alla Donau University Krems (Austria) con il Prof S. Sato,2007.
- RELATORE AL CORSO PRECONGRESSUALE DEL 54° CONGRESSO AMICI DI BRUGG
- RELATORE AL SECONDO CONGRESSO DI ODONTOIATRIA MULTIDISCIPLINARE MOSCA 2011



- DOCENTE DAL 2011 NEI CORSI VIESID DEL PROF R.SLAVICEK
- RELATORE NEL 2012 AL QUARTO CONGRESSO IAAID VIENNA
- RELATORE AL CORSO PRECONGRESSUALE DEL 58° CONGRESSO AMICI DI BRUGG
- SOCIO EFFETTIVO DEGLI AMICI DI BRUGG
- SOCIO ATTIVO A.I.G. Associazione Italiana di Gnatologia
- SOCIO ORDINARIO A.I.O.P. Associazione Italiana di Odontoiatria Protesica
- MEMBRO ITI International Team for Implantology
- Tiene corsi a livello nazionale ed internazionale sul tema della Gnatologia applicata in un'ottica multidisciplinare secondo i concetti della scuola di Vienna del prof R.Slavicek e del prof. S. Sato.
- Autore del libro "La Dimensione Verticale in Protesi e Ortognatodonzia – integrazione tra funzione ed estetica.
- Esercita la libera professione ad Ascoli Piceno occupandosi soprattutto di Ortodonzia, Protesi, Implantologia e Riabilitazioni Complesse con approccio multidisciplinare secondo i concetti della scuola di Vienna del prof.R. Slavicek e del prof. S. Sato.



**Nazzareno
Bassetti**

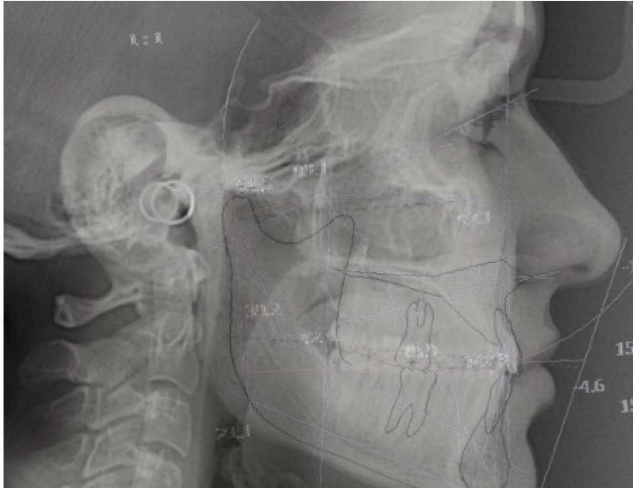


IL CORSO

APPROCCIO GNATOLOGICO NELLE RIABILITAZIONI ESTETICO- FUNZIONALI COMPLESSE

ECM: OBIETTIVO FORMATIVO DI SISTEMA LINEE GUIDA - PROTOCOLLI - PROCEDURE

50
ECM



PRESENTAZIONE DEL CORSO

14 posti | 50 ECM

16 - 17 febbraio 2018 | 27 - 28 aprile 2018
08 - 09 giugno 2018

Il corso è rivolto al dentista generico, al protesista e/o all'ortodontista che vogliono introdurre nella loro pratica quotidiana l'approccio gnatologico.

Il suo scopo è quello di trasmettere nozioni teorico-pratiche per effettuare la diagnosi ed impostare il successivo piano di trattamento iniziale su pazienti disfunzionali e non, sulla base dei concetti della Scuola di Vienna del Prof. Slavicek.

Ad una prima fase teorica faranno seguito lezioni pratiche eseguite sui corsisti, per consentire l'applicazione di quanto appreso. Questo approccio permetterà di trattare l'aspetto funzionale di casi complessi senza trascurare il conseguente aspetto estetico, oggi tanto richiesto dai pazienti ma non sempre garantito dai dentisti nel rispetto di una adeguata funzione e durata.

Al corso base faranno seguito ulteriori corsi di approfondimento che consentiranno l'ampliamento dei concetti acquisiti negli indirizzi protesico, implantoprotetico, ortodontico (con tecnica MEAW del prof S. Sato) e multidisciplinare.

E' consigliabile, dopo il primo incontro, effettuare l'acquisto delle attrezzature in modo da poterle utilizzare durante il corso. Sarà inoltre possibile utilizzare per un periodo limitato una versione demo del programma Cadiax Gamma previa registrazione sul sito della Gamma Dental





IL PROGRAMMA DEL CORSO



16-17 FEBBRAIO 2018 | 27- 28 APRILE 2018 | 08- 09 GIUGNO 2018

Venerdì: 09:00 - 18:00 | Sabato: 09:00 - 16:00

Saranno trattati

1. Sviluppo del sistema masticatorio: normo-occlusione, malocclusione, meccanismi di compenso.
2. Anatomia del sistema cranio mandibolare.
3. Spazio protesico funzionale e sua gestione.
4. Importanza del controllo del piano oclusale e della discrepanza posteriore.
5. Documentazione standardizzata del caso:
 - Foto intra ed extraorali
 - Impronte panoramica
 - Modelli iniziali per lo studio del caso
 - Montaggio dei modelli in articolatore Reference SL
 - Radiografie LL, AP, Panoramica
6. Trasferimento dei dati dal paziente all'articolatore:
 - Articolatore individuale Reference SL e suo settaggio individuale
 - Arco facciale anatomico
 - Arco facciale dinamico
7. Trasferimento della relazione interarcata dal paziente all'articolatore:
 - Costruzione della cera di reference position
 - Registrazione sul paziente della reference position
 - Montaggio del modello inferiore in reference position
8. Analisi delle funzioni e parafunzioni con il Bruxcheker: sua costruzione ed interpretazione.
9. Valutazione della posizione mandibolare con CPM e con CPV.
10. Uso del CPV per definire la posizione terapeutica (TRP)
11. Condilografia elettronica con il sistema Cadiax e valutazione diagnostica ed uso terapeutico dei tracciati condilografici
12. Tracciati cefalometrici sulla LL e PO e loro importanza diagnostica e terapeutica
13. Presentazione digitale del caso valutazione diagnostica e programmazione terapeutica
14. **Concetti oclusali secondo la scuola di Vienna**
15. **Gestione della dimensione verticale secondo la scuola di Vienna.**
16. Impostazione del piano terapeutico
 - Preterapia con splint
 - Programmazione protesico implantare gnatologica.
 - Ortodonzia riabilitativa con tecnica M.E.A.W. del prof S. Sato.

VieSID® Vienna School of
Interdisciplinary Dentistry
The Slavicek Foundation



MATERIALI NECESSARI PER LA PRATICA

Elenco Strumenti

MODELLI DELLA PROPRIA BOCCA DA MONTARE IN ARTICOLATORE:

1. Modello arcata superiore con split cast magnetico (vedi foto dei modelli)
Modello arcata inferiore con split cast magnetico con denti sfilabili singolarmente eccetto gruppo 42-32 (vedi foto dei modelli)

ATTREZZATURA FOTOGRAFICA (*facoltativa*):


1. Macchina fotografica con obiettivo macro e flash anulare
2. Divaricatori frontali, laterali (forma a v) e divaricatori per foto oclusali con specchio

Per usare il programma CADIAX durante il corso, si dovrà portare un PC con Windows 7, 8 o 10

FOTO DEI MODELLI



Modello inferiore con denti sfilabili e split cast magnetico



Modello inferiore con denti sfilabili e split cast magnetico



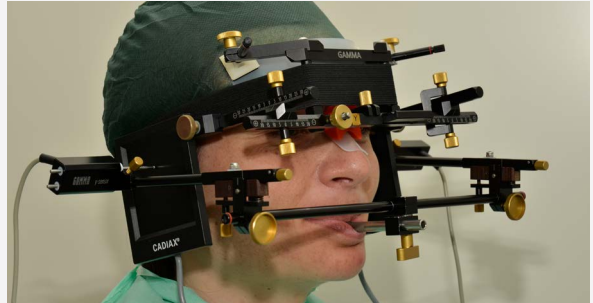

Modello superiore con split cast magnetico



Modello inferiore con denti sfilabili e split cast magnetico



FOTO CLINICHE





SEDE DEL CORSO

STUDIO ODONTOIATRICO GISMONDI

VIA DEI MONTI DI PRIMAVALLE, 48 - ROMA



Trasporto Pubblico: Metro A (Battistini) - 700 metri

PREZZI E PROMOZIONI

CORSO COMPLETO (CON ECM)

1000 + IVA per l'iscrizione - I restanti 2.000 + IVA in due rate da € 1.000 + IVA al primo e al secondo incontro

€ 3.000,00 + iva

Per informazioni numero verde: 800.592.432 (Lun/Ven dalle 8:30 alle 19:00)
o tramite e-mail: info@corsiodontoiatriaecm.it



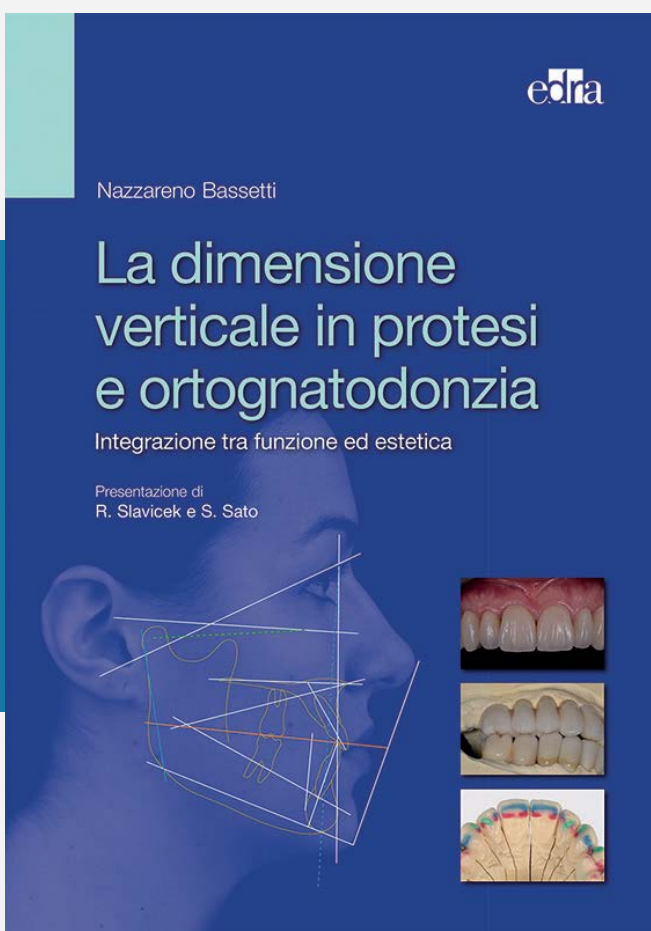
LA DIMENSIONE VERTICALE IN PROTESI E ORTOGNATODONZIA

INTEGRAZIONE TRA FUNZIONE ED ESTETICA

BASSETTI N. - MARZO 2016

Contenuti

La dimensione verticale è fondamentale per la corretta ricostruzione dell'occlusione e quindi per una riabilitazione rivolta all'intero sistema stomatognatico. L'obiettivo di questo libro è delineare un percorso di gestione della dimensione verticale in cui il ripristino ottimale della funzione coincida con il risultato estetico. Il testo ripropone in modo semplice e pratico i concetti chiave della filosofia del Prof. Slavicek e del Prof. Sato, trasversali a tutte le branche riabilitative dell'odontoiatria, dalla protesi rimovibile alla protesi fissa, dall'implantoprotesi fino all'ortodonzia, sia quella relativa all'età evolutiva che quella attuata in pazienti adulti.



Il Formato: 21 x 29,7 cm
Pagine: 224
Data uscita: marzo 2016

Per scaricare l'indice del libro
[clicca qui](#)

Per scaricare un caso clinico del libro
[clicca qui](#)

ACQUISTA



Info sul corso:

info@corsiodontoiatriaecm.it



NUMERO VERDE

800.592.432

Lun/Ven dalle 8:30 alle 19:00



ACCREDITATO DA

Fadmedica S.r.l. provider n. 1315

tel.: 0690407234 - email: info@fadmedica.it

Obiettivo formativo di sistema:

Linee guida - protocolli - procedure.

Accreditato per: Odontoiatri

PRENOTA ORA